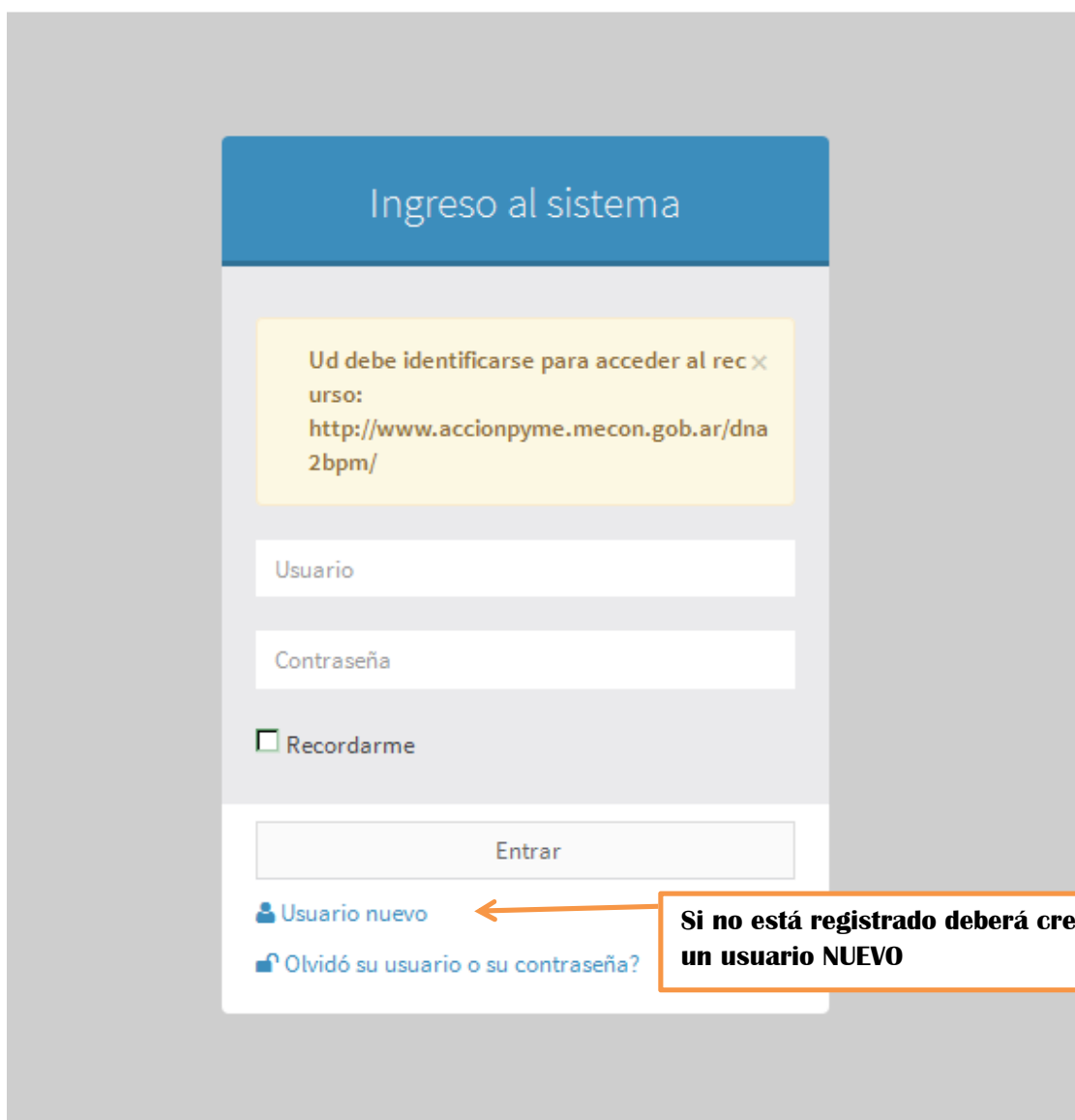


Primero debe Ingresar al sistema con usuario y contraseña

<http://www.accionpyme.mecon.gob.ar/dna2bpm>



Ingreso al sistema

Ud debe identificarse para acceder al recurso:
<http://www.accionpyme.mecon.gob.ar/dna2bpm/>

Usuario

Contraseña

Recordarme

Entrar

[Usuario nuevo](#)

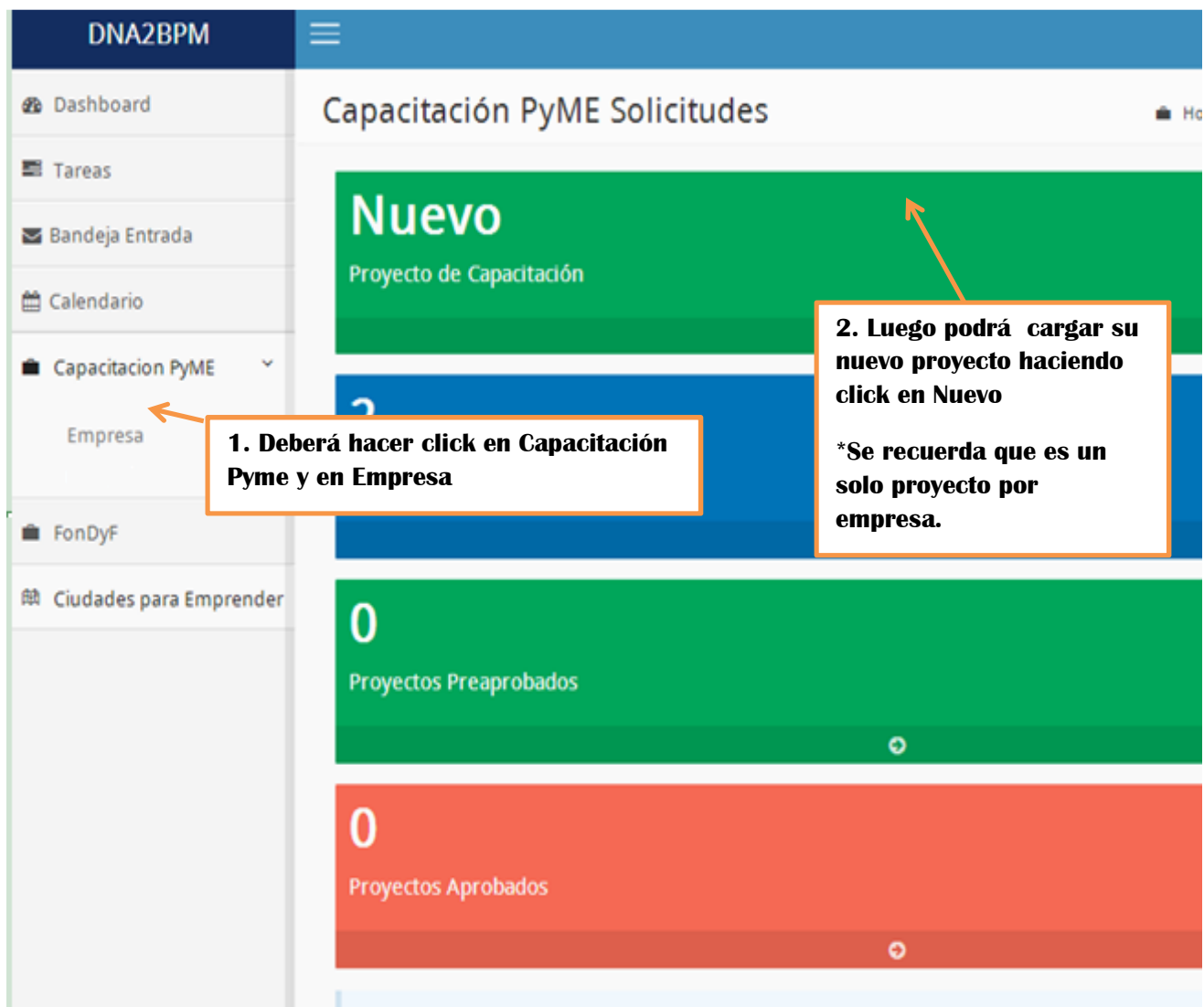
[Olvidó su usuario o su contraseña?](#)

Si no está registrado deberá crearse un usuario NUEVO

Para cargar el proyecto necesita contar con los siguientes datos:

- Promedio de facturación de los últimos 3 años de la empresa.
- Masa salarial Bruta de los últimos 12 meses.

Datos Necesarios



The screenshot shows the DNA2BPM web application interface. On the left is a navigation menu with the following items: Dashboard, Tareas, Bandeja Entrada, Calendario, Capacitación PyME (expanded to show Empresa), FonDyF, and Ciudades para Emrender. The main content area is titled 'Capacitación PyME Solicitudes'. It features three large colored cards: a green card for 'Nuevo Proyecto de Capacitación', a blue card for 'Proyectos Preaprobados' (showing 0), and a red card for 'Proyectos Aprobados' (showing 0). Two callout boxes provide instructions: one points to the 'Empresa' menu item, and another points to the 'Nuevo' button on the green card.

1. Deberá hacer click en Capacitación Pyme y en Empresa

2. Luego podrá cargar su nuevo proyecto haciendo click en Nuevo

**Se recuerda que es un solo proyecto por empresa.*



Proyecto - Datos específicos

Paso 2 de 3

* Llamado

2016 1

* Modalidad de Proyecto

Modalidad 2 - PyMEs

Empresas Solicitantes Beneficiarias



Buscar

* Cantidad de Empresas Solicitantes

Objetivo de la Capacitación

(Explique brevemente por qué desea capacitar a su personal)

Ingrese el Nro. de C.U.I.T. de la Empresa y haga click en "Buscar"

CUIT

30-70725750-1

Buscar empresa

No se han encontrado resultados, para incorporar la empresa en el Registro haga click [>>AQUI<<](#)

3. debe buscar el C.u.i.t de la Empresa

4. Si no se encuentra cargada deberá registrarla y cargar todos los datos haciendo click AQUI

Ingrese el Nro. de C.U.I.T. de la Empresa y haga click en "Buscar"

CUIT
30-00000000-0

Buscar empresa

Haga click en "Agregar" para incorporar la empresa, si desea incorporar otra vez a realizar la búsqueda.

Nombre	C.U.I.T	Provincia	Partido	Localidad	Domicilio	Tamaño	Origen
 Agregar		C.A.B.A.	C.A.B.A.			PyME	CapacitaciónPymeCréditoFiscal

5. Si se encuentra cargada deberá Agregarla al proyecto

Luego tendrá que actualizar los campos de masa salarial, promedio de facturación, email

Empresa - Masa Salarial Formulario para el ingreso de la Masa Salarial de las Empresas Solicitantes

* C.U.I.T 
30-00000000-0

* Razón Social / Apellido y nombre 
Empresa

* Describir la actividad principal de la empresa 
hjh


Código CLAE 
351320

* Sector de Actividad 
Servicios


* Promedio Facturación 
(Promedio de los últimos tres (3) años)

6. Actualizar Campo de Promedio de Facturación

Confirme la dirección de correo electrónico

Zona Geográfica 

Zona Centro

Geolocalización 


Ubicar en el mapa

Latitud


-35.371135022801006


Longitud

-58.51318359375

* Cantidad de Empleados actual 

30000

* Masa Salarial Bruta últimos 12 meses 

Beneficio máximo posible de acuerdo a la ley n° 22.317 

0,00

**7. Confirmar la
dirección de correo
electrónico**

**8. Actualizar Cantidad de empleados
y la Masa Salarial Bruta**

Guardar

Deshacer

**10. Guardar los
cambios**

CARGA DE ACTIVIDADES

Proyecto - Actividades a Desarrollar

Paso 3 de 3

Modalidad de Proyecto
Modalidad 2 - PyMEs

UCAPs
• Seleccione la o las UCAPs que desea incorporar al proyecto. Cada UCAP deberá incorporar el o los docentes.

Buscar

¿Existe vinculación económica o laboral entre la/s UCAP/s y/o Docente/s intervinientes en el Preproyecto?
 Sí No

Actividades a Desarrollar
+ Agregar nuevo

Gastos de Certificación por Empresa
+ Agregar nuevo

Ingrese el Nro. de C.U.I.T. de la Unidad Capacitadora y haga click en "Buscar"

CUIT

Nombre de la UCAP

Buscar UCAP

11. Seleccionar a la /s unidad Capacitadoras, si no está cargada deberá registrarla

12. Acá podrá agregar actividades de capacitación al proyecto.
-No hay límites en la cantidad de actividades

13. puede Solicitar Gastos de certificación hasta \$3.500 pesos

Recuerden que se pueden cargar distintas unidades capacitadoras al proyecto cada una debe estar asociada a una actividad.

En esta etapa se completan los datos relacionados a cada actividad, el sistema enumerara automáticamente las actividades.

Detalle de la Actividad

Nuevo Registro

* Número de Actividad

* Carácter de la Actividad

- Se considera actividad ABIERTA a aquella realizada por una UCAP orientada al público en general, es decir, no financiada exclusivamente por la empresa beneficiaria.
- Se considera actividad cerrada a aquella realizada por una UCAP en forma y con financiamiento exclusivo de la empresa beneficiaria.

Abierta Cerrada

Seleccione por lo menos un Docente a cargo de la Actividad

* Nombre de la Actividad

14. Seleccionar la Modalidad de la actividad. Según la opción elegida se desplegara distintas opciones

15. Nombre exacto de la actividad

* Área Temática de la Actividad

Selecciona una opción

16. seleccionar áreas temáticas y subarea.

* Subárea Temática de la Actividad

Selecciona una opción

Fecha estimada de inicio de la Actividad

DD MM AAAA

17. Colocar las fechas estimadas de inicio y finalización de la capacitación

Fecha estimada de finalización de la Actividad

DD MM AAAA

El Cronograma deberá completarse a partir de la aprobación definitiva del Proyecto

Tipo de la Actividad

Selecciona una opción

18. Acá deberá elegir algunas de las ucaps cargadas en el paso 11.

UCAP que desarrollará la Actividad

Docente a cargo de la Actividad

Temario de la Actividad

19. Acá deberá colocar toda la información referida a la capacitación en sí, y a su objetivo.

Temario de la Actividad

Desarrolle el Objetivo de la Actividad

Cantidad de Jornadas

Carga Horaria Total

Perfil de los Participantes



- | | |
|---|---|
| <input type="checkbox"/> Operario | <input type="checkbox"/> Gerencia |
| <input type="checkbox"/> Administrativo | <input type="checkbox"/> Dueños / Titulares |
| <input type="checkbox"/> Mando Medio | <input type="checkbox"/> Técnico |

Base de datos de Participantes

Selecciona una Empresa

20. Seleccionar la empresa, si tenía cargado participantes aparecerán en el desplegable sino deberá agregar nuevos participantes

Participantes de la Actividad

Agregar nuevo

Debe ingresar al menos 3 participantes

Cantidad de Participantes

Monto Total Solicitado de la Actividad (neto de IVA.) Ingrese un valor mayor que 10

21. Colocar el monto de la actividad sin el IVA

0,00

Costo de la Actividad por Participante (neto de IVA.)

Guardar

Deshacer

21. Guardar los cambios

PROYECTO CON ACTIVIDADES Y GASTOS DE CERTIFICACION CARGADO

Proyecto - Actividades a Desarrollar

Paso 3 de 3


Modalidad de Proyecto

Modalidad 2 - PyMEs

UCAPs

• Seleccione la o las UCAPs que intervendrán en las actividades del proyecto. Recuerde que para actividades cerradas deberá incorporar el o los docentes.


Buscar


Nombre Comercial	C.U.I.T.
 MM UCAP Prueba	22-24008411-2

¿Existe vinculación económica o laboral entre empresa/s Solicitante/s y/o Beneficiaria/s y la/s UCAP/s y/o Docente/s intervinientes en el Preproyecto?

Sí No


Actividades a Desarrollar

 Agregar nuevo

Número de Actividad	Carácter de la Actividad	Nombre de la Actividad
 1	Abierta	2º

Gastos de Certificación por Empresa

 Agregar nuevo

Empresa	Gastos de Certificación
 Sociedad Fomento Almagro	\$800

Manifiesto en carácter de declaración jurada que el presente proyecto fue presentado y gestionado por:

Personal de la Empresa Consultor / Gestor Contador de la empresa Unidad Capacitadora

Guardar **Deshacer**

Aquí le desplegara todas las actividades cargadas correctamente

Aquí le mostrara si solicito gastos de certificación

22. En esta instancia debe tildar quien presentó el proyecto.

23. Luego debe guardar los cambios

El sistema le mostrara un imprimible del proyecto presentado con opciones para enviarlo y presentar el proyecto.

Secretaría de
Emprendedores y de la PYME

Ministerio de Producción
Presidencia de la Nación

Resumen Proyecto

Modalidad 2 - PyMEs

CAPACITACION PYME - LLLAMADO 2016 -
FORMULARIO DE PROYECTO

Proyecto

Estado: En Preparación

Modalidad de Proyecto: Modalidad 2 - PyMEs

Título del Proyecto: gfg

Empresas Solicitantes

C.U.I.T	Razón Social / Apellido y nombre	Describir la actividad principal de la empresa
0-70725750-0		

Cantidad de Empresas Solicitantes: 1

Objetivos de las Empresas Beneficiarias
fgfgfgf

UCAPs

Nombre Comercial	C.U.I.T

NM UCAP Prueba	

Existe vinculación económica o laboral entre empresa/s Solicitante/s y/o Beneficiaria/s y la/s UCAP/s y/o Docente/s intervinientes en el Preproyecto?
 Sí No

Resumen Actividades

Nº	Nombre de la Actividad	Carácter	UCAP	Cantidad de Beneficiarios	Carga Horaria	Monto Total Solicitado
----	------------------------	----------	------	---------------------------	---------------	------------------------

24. Para presentar el proyecto debe seleccionar esta opción

[Volver al inicio y continuar luego la carga >> Click aquí <<](#)

[Para confirmar la Solicitud y enviar a SePyME >>Click aquí <<](#)



25. O puede dejarlo en su bandeja y presentarlo luego, el mismo quedara en tareas pendientes

 Tareas Pendientes (3)

 Proyecto Capacitación PyME :: Datos Modalidad 2



Capacitación PyME Solicitudes Home > Capacitación PyME Solicitudes

Nuevo
Proyecto de Capacitación

Si fue correctamente presentado el proyecto quedara como Presentado

1
Proyectos Presentados

0
Proyectos Preaprobados

0
Proyectos Aprobados

**Luego deberá espera la evaluación por parte de la
dirección.**

Teléfono: 4349-3323

Email: capacitacionpyme@produccion.gob.ar